

**MINISTERIO DE HACIENDA**  
**DIRECCION GENERAL DE PRESUPUESTO**  
**EJECUCION TRIMESTRAL DE LOS INGRESOS Y FUENTES DE FINANCIAMIENTO**  
**CORRESPONDIENTE AL PRIMER TRIMESTRE DEL AÑO 2026**



**Código Capítulo: 7095**      **Denominación: Ayuntamiento Municipal de Pedro Santana**

Clasificador de Ingresos					Presupuesto					Percibido								
Tipo	Concepto	Cuenta	Subcuenta	Auxiliar	Concepto Definición	Entidad Orígene	Fuente Financiamiento	Fuente Especifica	Organismo Financiador	Original	Modificaciones	Vigente	Acumulado Anterior	Total Trimestre	Acumulado a la Fecha	(%) Ingresado a la Fecha	Balance por Percibir	(%) Balance por Percibir
1	2	3	4	5	6	7	8	9	10	11	12	13-11+12	14	15	16-14+15	17-16/13	18-13-16	19-18/13
<b>1</b>					<b>Clasificador de Ingresos</b>					<b>24,251,180.00</b>	<b>0.00</b>	<b>24,251,180.00</b>	<b>0.00</b>	<b>5,880,620.00</b>	<b>5,880,620.00</b>	<b>24.25</b>	<b>18,370,560.00</b>	<b>75.75</b>
<b>1</b>	<b>1</b>				<b>IMPUESTOS</b>					<b>60,000.00</b>	<b>0.00</b>	<b>60,000.00</b>	<b>0.00</b>	<b>25,400.00</b>	<b>25,400.00</b>	<b>42.33</b>	<b>34,600.00</b>	<b>57.67</b>
1	1	14			IMPUESTOS INTERNOS SOBRE MERCANCIAS Y SERVICIOS					60,000.00	0.00	60,000.00	0.00	25,400.00	25,400.00	42.33	34,600.00	57.67
1	1	14	3		IMPUESTOS AL USO DE BIENES Y SERVICIOS					60,000.00	0.00	60,000.00	0.00	25,400.00	25,400.00	42.33	34,600.00	57.67
1	1	14	3	21	Certificación de animales	0000	30	9996	102	6,000.00	0.00	6,000.00	0.00	1,100.00	1,100.00	18.33	4,900.00	81.67
1	1	14	3	29	Impuesto sobre registro de documentos	0000	30	9996	102	30,000.00	0.00	30,000.00	0.00	2,800.00	2,800.00	9.33	27,200.00	90.67
1	1	14	3	30	Impuesto sobre lidias de gallo	0000	30	9996	102	20,000.00	0.00	20,000.00	0.00	20,000.00	20,000.00	100.00	0.00	0.00
1	1	14	3	33	Licencias de construcción	0000	30	9996	102	4,000.00	0.00	4,000.00	0.00	1,500.00	1,500.00	37.50	2,500.00	62.50
<b>1</b>	<b>4</b>				<b>TRANSFERENCIAS</b>					<b>24,191,180.00</b>	<b>0.00</b>	<b>24,191,180.00</b>	<b>0.00</b>	<b>5,855,220.00</b>	<b>5,855,220.00</b>	<b>24.20</b>	<b>18,335,960.00</b>	<b>75.80</b>
1	4	1			TRANSFERENCIAS CORRIENTES					18,143,384.00	0.00	18,143,384.00	0.00	4,343,271.00	4,343,271.00	23.94	13,800,113.00	76.06
1	4	1	5		TRANSFERENCIAS CORRIENTES RECIBIDAS POR LOS AYUNTAMIENTOS					18,143,384.00	0.00	18,143,384.00	0.00	4,343,271.00	4,343,271.00	23.94	13,800,113.00	76.06
1	4	1	5	03	Ordinaria según ley (CORRIENTE)	0202	20	1955	100	18,143,384.00	0.00	18,143,384.00	0.00	4,343,271.00	4,343,271.00	23.94	13,800,113.00	76.06
1	4	2			TRANSFERENCIAS DE CAPITAL					6,047,796.00	0.00	6,047,796.00	0.00	1,511,949.00	1,511,949.00	25.00	4,535,847.00	75.00
1	4	2	5		TRANSFERENCIAS DE CAPITAL RECIBIDAS POR LOS AYUNTAMIENTOS					6,047,796.00	0.00	6,047,796.00	0.00	1,511,949.00	1,511,949.00	25.00	4,535,847.00	75.00
1	4	2	5	03	Ordinaria según ley (CAPITAL)	0202	20	1955	100	6,047,796.00	0.00	6,047,796.00	0.00	1,511,949.00	1,511,949.00	25.00	4,535,847.00	75.00
<b>3</b>					<b>Clasificador de Financiamiento</b>					<b>0.00</b>	<b>4,014,161.62</b>	<b>4,014,161.62</b>	<b>0.00</b>	<b>4,014,161.62</b>	<b>4,014,161.62</b>	<b>100.00</b>	<b>0.00</b>	<b>0.00</b>
<b>3</b>	<b>1</b>				<b>DISMINUCIÓN DE ACTIVOS FINANCIEROS</b>					<b>0.00</b>	<b>4,014,161.62</b>	<b>4,014,161.62</b>	<b>0.00</b>	<b>4,014,161.62</b>	<b>4,014,161.62</b>	<b>100.00</b>	<b>0.00</b>	<b>0.00</b>
3	1	1			DISMINUCIÓN DE ACTIVOS FINANCIEROS CORRIENTES					0.00	4,014,161.62	4,014,161.62	0.00	4,014,161.62	4,014,161.62	100.00	0.00	0.00
3	1	1	1		Disminución de disponibilidades					0.00	4,014,161.62	4,014,161.62	0.00	4,014,161.62	4,014,161.62	100.00	0.00	0.00
3	1	1	1	03	Disminución de saldos disponibles de periodos anteriores	0202	40	100	121	0.00	3,645,591.53	3,645,591.53	0.00	3,645,591.53	3,645,591.53	100.00	0.00	0.00
3	1	1	1	03	Disminución de saldos disponibles de periodos anteriores	0000	30	9998	121	0.00	73,552.82	73,552.82	0.00	73,552.82	73,552.82	100.00	0.00	0.00
3	1	1	1	03	Disminución de saldos disponibles de periodos anteriores	0000	40	9992	121	0.00	295,017.27	295,017.27	0.00	295,017.27	295,017.27	100.00	0.00	0.00

MINISTERIO DE HACIENDA  
 DIRECCION GENERAL DE PRESUPUESTO

EJECUCION TRIMESTRAL DE LOS INGRESOS Y FUENTES DE FINANCIAMIENTO


CORRESPONDIENTE AL PRIMER TRIMESTRE DEL AÑO 2026

Código Capítulo: 7095


Denominación: Ayuntamiento Municipal de Pedro Santana

Clasificador de Ingresos					Presupuesto			Percibido										
Tipo	Concepto	Cuenta	Subcuenta	Auxiliar	Concepto Definición	Entidad	Fuente	Fuente Especifica	Organismo	Original	Modificaciones	Vigente	Acumulado Anterior	Total Trimestre	Acumulado a la Fecha	(%) Ingresado a la Fecha	Balance por Percibir	(%) Balance por Percibir
1	2	3	4	5	6	7	8	9	10	11	12	13-11+12	14	15	16-4+15	17-16/13	18-13-16	19-18/13
										24,251,180.00	4,014,161.62	28,265,341.62	0.00	9,894,781.62	9,894,781.62	35.01	18,370,560.00	64.99
<b>TOTAL RD\$</b>										24,251,180.00	4,014,161.62	28,265,341.62	0.00	9,894,781.62	9,894,781.62	35.01	18,370,560.00	64.99


Adriano Santana Ramirez  
 Preparado por:

  
 Adriano Santana Ramirez  
 Preparado por:



  
 Ramon E. Guerrero Tapia  
 Revisado por:



  
 Starlin A. Contreras Aquino  
 Aprobado por:

